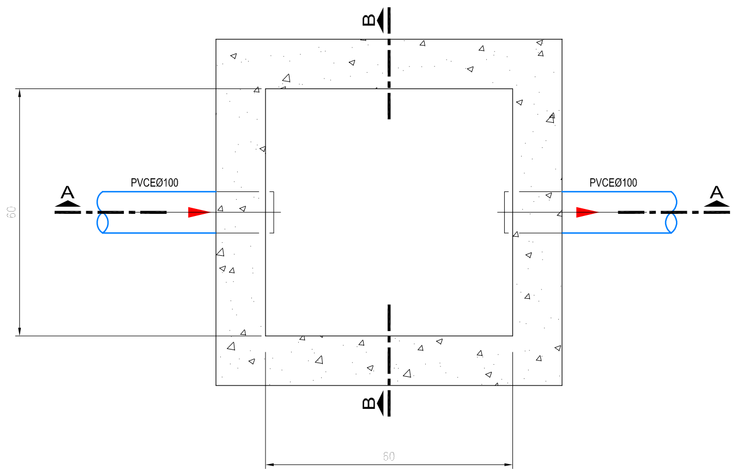

PLANTA

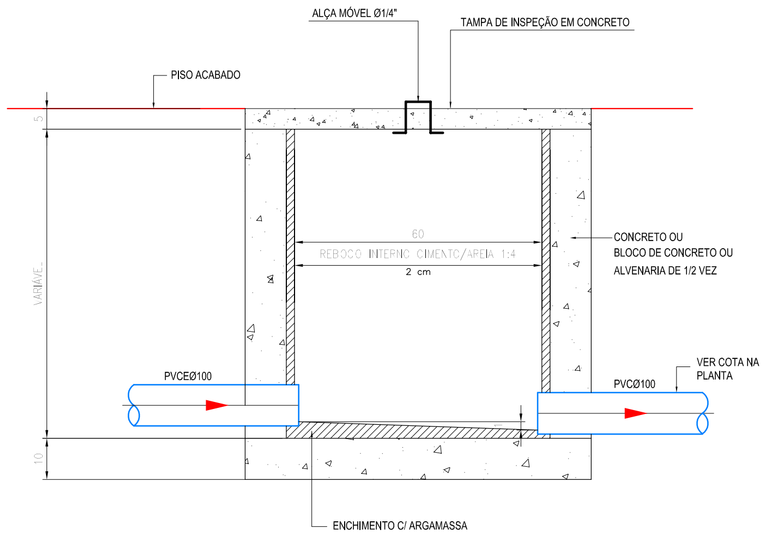

CORTE AA

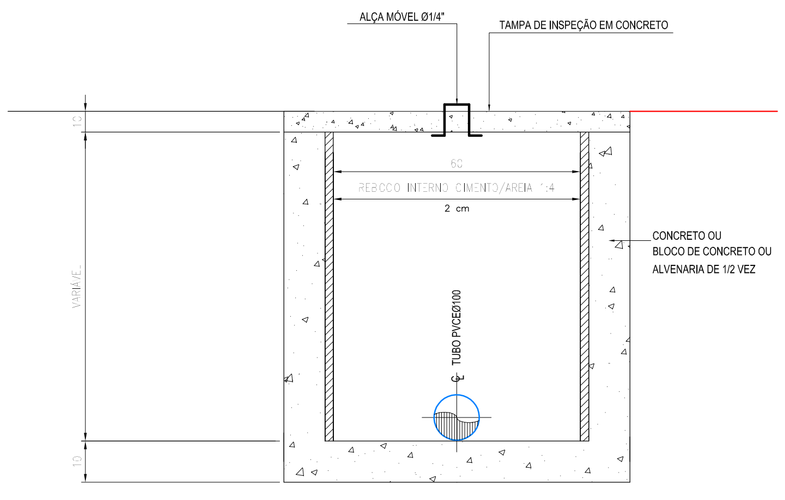

CORTE BB

DETALHE DA CAIXA DE ÁGUAS PLUVIAIS

ESCALA 1:10

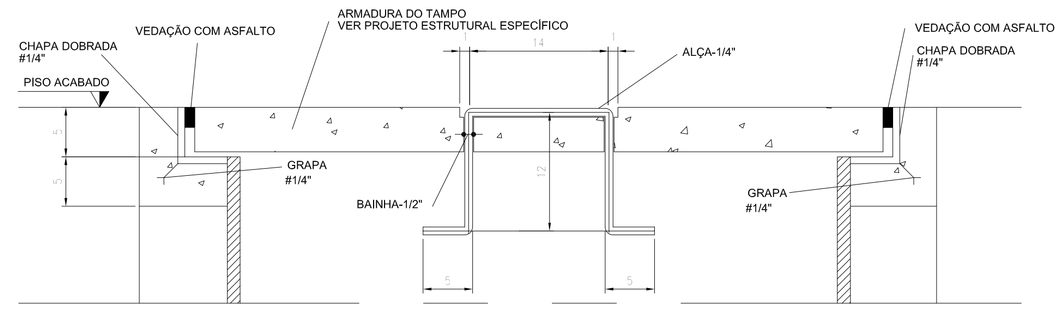

DETALHE DA TAMPA DE CONCRETO

SEM ESCALA

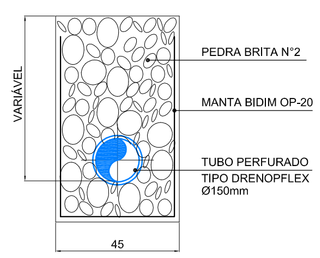

DETALHE COLCHÃO DRENANTE SOB A CANALETA

SEM ESCALA

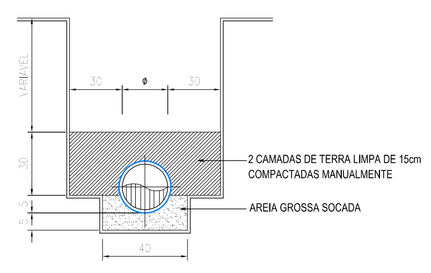

DETALHE ASSENTAMENTO DE TUBULAÇÃO

SEM ESCALA

NOTAS

01. AS COTAS, QUANDO NÃO INDICADAS AS UNIDADES DE MEDIDA, SÃO EM CENTÍMETROS;

02. AS ELEVAÇÕES (NÍVEIS) SÃO EM METROS;

03. AS INSTALAÇÕES ENTERRADAS DE ÁGUAS PLUVIAIS SERÃO DE PVC RÍGIDO CONVENCIONAL (BRANCO) JUNTA ELÁSTICA;

04. A TUBULAÇÃO SOB A CANALETA SERÁ EM TUBO PERFURADO TIPO DRENOFLEX OU SIMILAR;

05. AS INSTALAÇÕES DE ÁGUAS PLUVIAIS DEVERÃO APRESENTAR DECLIVIDADE MÍNIMA CONFORME ABAIXO, EXCETO ONDE INDICADAS;

Ø250mm - 0,5%

Ø150mm - 0,5%

Ø100mm - 1%

06. O ASSENTAMENTO DOS TUBOS DEVERÁ OBEDECER AS COTAS E AO ALINHAMENTO INDICADOS NO PROJETO NO SENTIDO DE DESÁGUE;

07. TODOS AS COTAS DA GERATRIZ INFERIOR DO TUBO (F.T) DEVERÃO SER VERIFICADAS EM OBRA;

08. O REATERRO DEVERÁ SER FEITO DE PREFERÊNCIA, COM MATERIAL DA PRÓPRIA ESCAVAÇÃO, EM CAMADAS E COM ESPESSURA MÁXIMA DE 15 cm, SENDO CAMPACTADAS COM EQUIPAMENTO MANUAL ATÉ UMA ALTURA DE 60 cm ACIMA DA GERATRIZ SUPERIOR DO TUBO, SOMENTE APÓS ESTA ALTURA SERÁ PERMITIDA A COMPACTAÇÃO MECÂNICA, QUE DEVERÁ SER CUIDADOSA DE MODO A NÃO DANIFICAR A CANALIZAÇÃO;

09. O PRESENTE PROJETO FOI ELABORADO A PARTIR DE DADOS FORNECIDOS NO PROJETO ARQUITETÔNICO

10. CASO O PRESENTE PROJETO CONFRONTADO COM AS CONDIÇÕES REAIS DO LOCAL, VENHA A SER CONSIDERADO TÉCNICAMENTE INVIÁVEL OU IMPLANTADO DE FORMA INADEQUADA, O CONTRATANTE DEVERÁ SER IMEDIANTAMENTE INFORMADA, ANTES DO INÍCIO DAS INSTALAÇÕES

SIMBOLOGIA

TUBULAÇÃO DE ÁGUAS PLUVIAIS EM PVC RÍGIDO CONVENCIONAL

CAIXA DE PASSAGEM DE ÁGUAS PLUVIAIS, DIMENSÃO: 0,60x0,60 m, h=VARIÁVEL COM TAMPA DE CONCRETO

PVCE — TUBO DE PVC RÍGIDO CONVENCIONAL - TIPO ESGOTO

CAP-1 (60x60)cm → CAIXA DE PASSAGEM N° 1
→ DIMENSÃO INTERNA DA CAIXA
0,60 → ALTURA DA CAIXA
C.T=0,00 → COTA DA TAMPA
C.F=-0,60m → COTA DO FUNDO

F.T=-0,60m → COTA DA GERATRIZ INFERIOR DO TUBO DE SAÍDA DA CAIXA

MUNICÍPIO DE ARAUCÁRIA
SECRETARIA MUNICIPAL DE PLANEJAMENTO - SMPL

TÍTULO
QUADRA POLIESPORTIVA COBERTA COSTEIRA

REFERÊNCIA
PROJETO DE DRENAGEM
DETALHES DIVERSOS

RESP. TÉCNICO PELO PROJETO
ENG. CIVIL JOÃO GUILHERME MEYER NETO CREA: 67.113 /D PR

RESP. TÉCNICO PELA OBRA

MODIFICADO EM
/ /
/ /
/ /

LOCAL	ESCALA	DESENHO	DATA	FOLHA
COSTEIRA	1:10	F.F.C	NOV/2014	02/02